

## Аналитическая справка по результатам опроса «Отношение обучающихся к будущей профессии»

Данная справка обобщает результаты опроса «Отношение обучающихся к будущей профессии», проведенного в ГАПОУ «Городецкий Губернский колледж» в период 13.02-10.03.2023. В опросе приняли участие 149 обучающихся выпускных групп:

Группа	Наименование профессии, специальности	Количество респондентов
32	Сварщик (ручной и частично механизированной сварки (наплавки))	10
34	Мастер отделочных строительных и декоративных работ	18
411	Судовождение	16
412	Преподавание в начальных классах	18
413	Дошкольное образование	20
416	Технология продукции общественного питания	11
417	Эксплуатация судового электрооборудования и средств автоматики	21
419	Поварское и кондитерское дело	14
420	Коррекционная педагогика в начальном образовании	9
421	Поварское и кондитерское дело	12

### Общие результаты опроса (рис. 1-10).

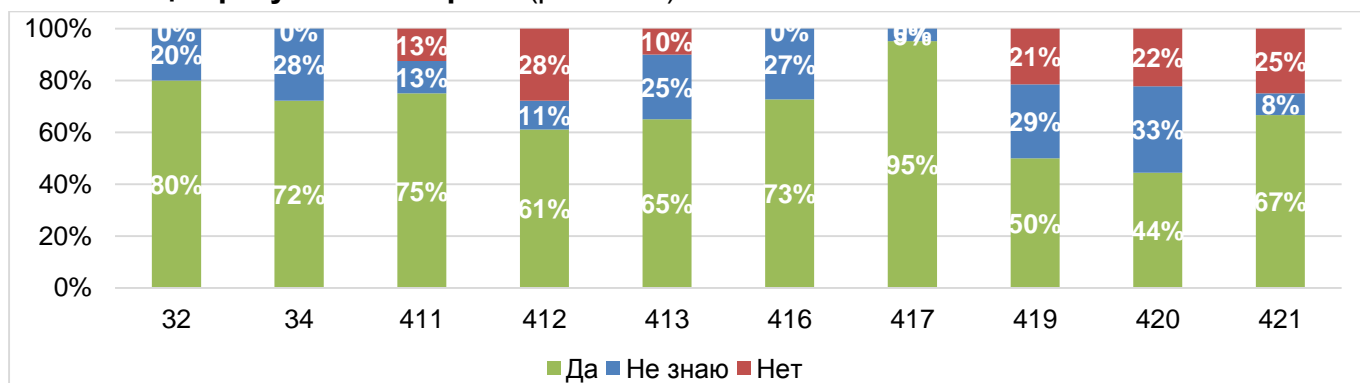


Рис. 1 Мнение обучающихся об утверждении «Мне нравится будущая профессия»

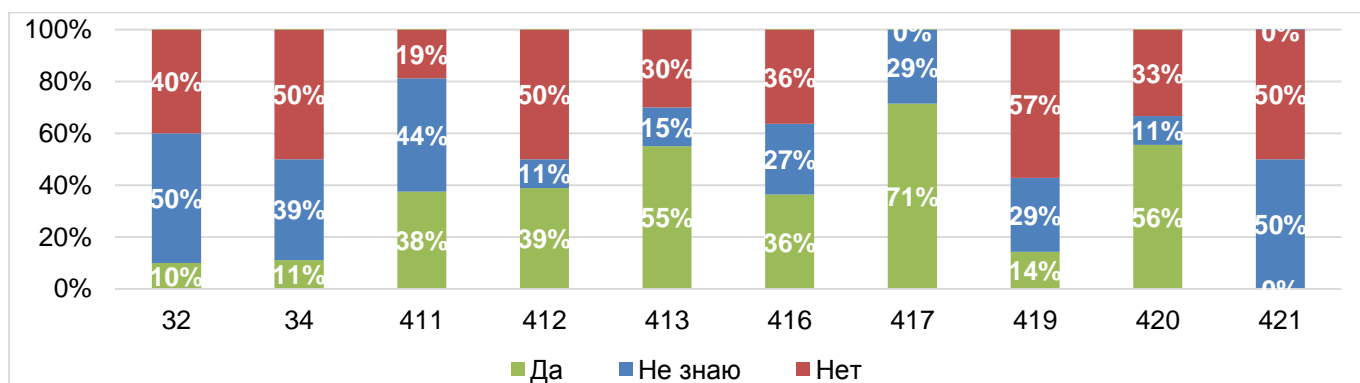
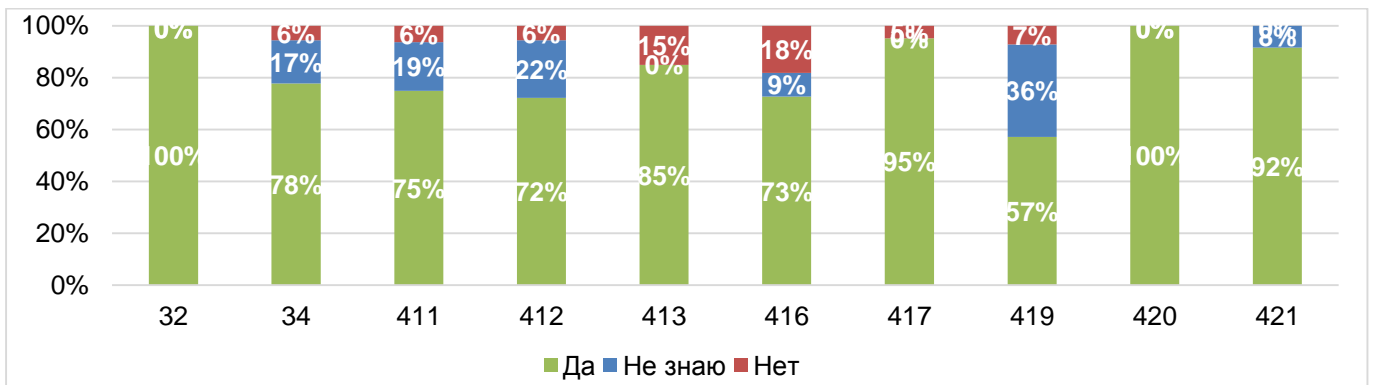
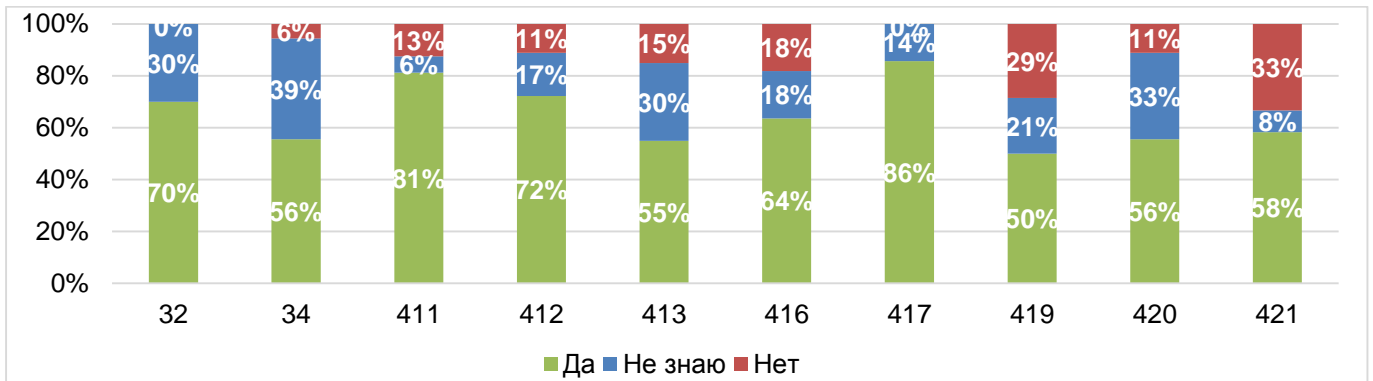


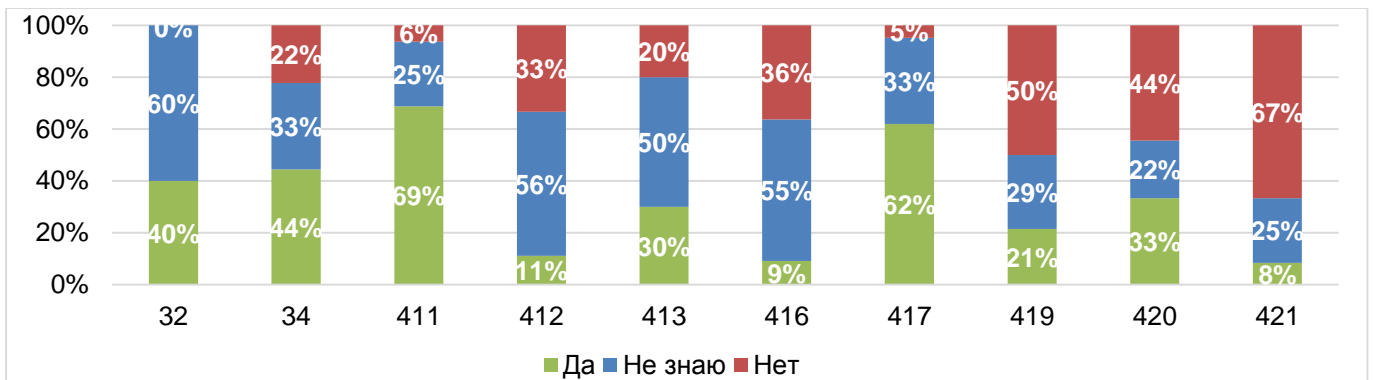
Рис. 2 Мнение обучающихся об утверждении «Думаю после окончания колледжа продолжить обучение в вузе по своей профессии»



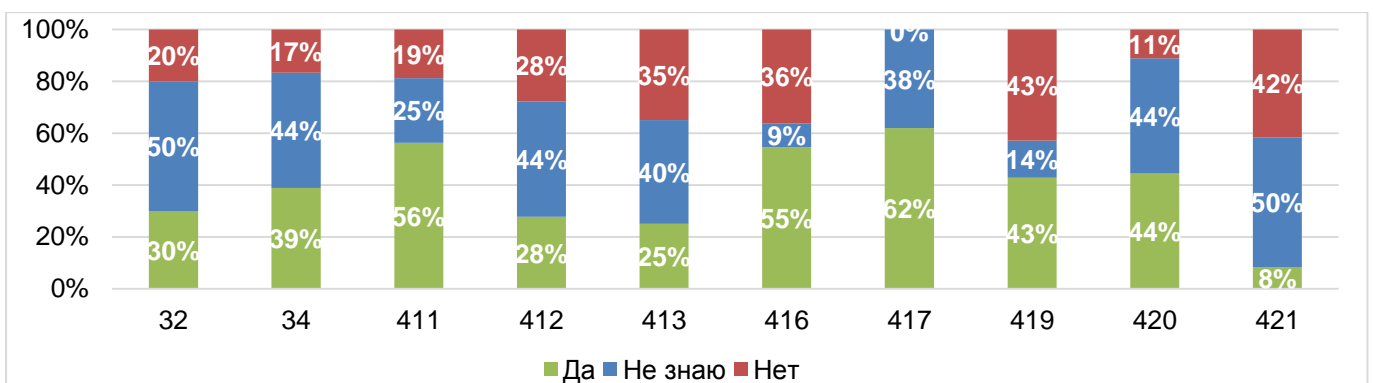
**Рис. 3 Мнение обучающихся об утверждении «Считаю избранную профессию перспективной, полезной для общества»**



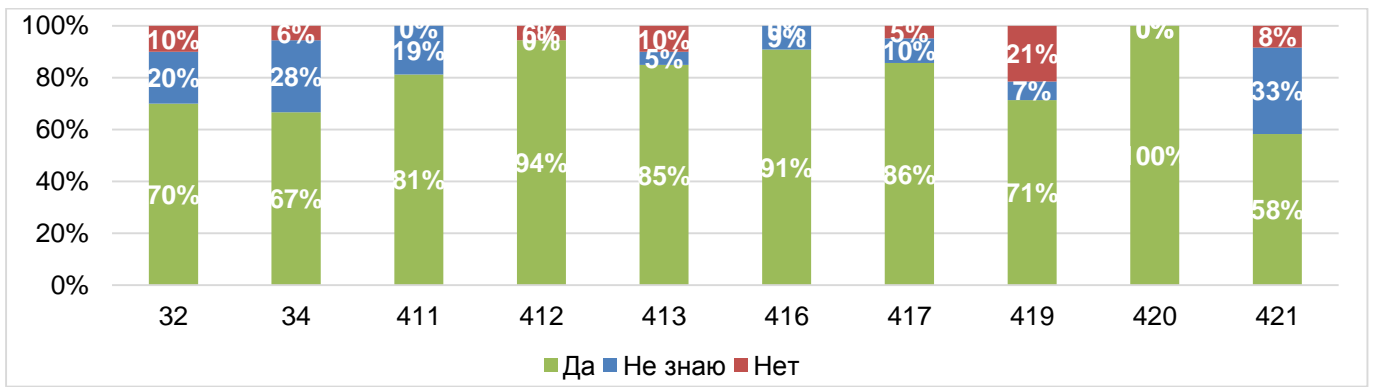
**Рис. 4 Мнение обучающихся об утверждении «Мне интересна будущая профессия»**



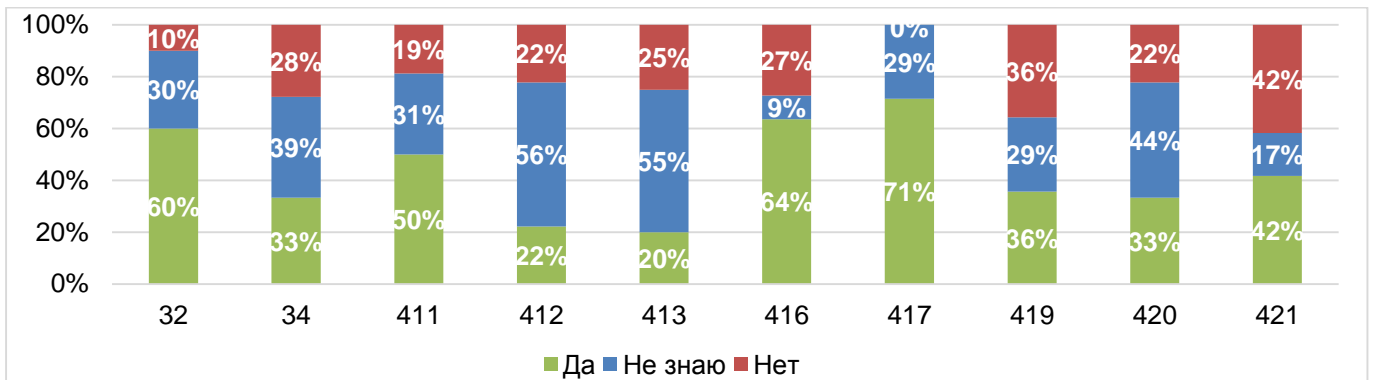
**Рис. 5 Мнение обучающихся об утверждении «Если бы мне представилась возможность поменять профессию, я бы ею НЕ воспользовался»**



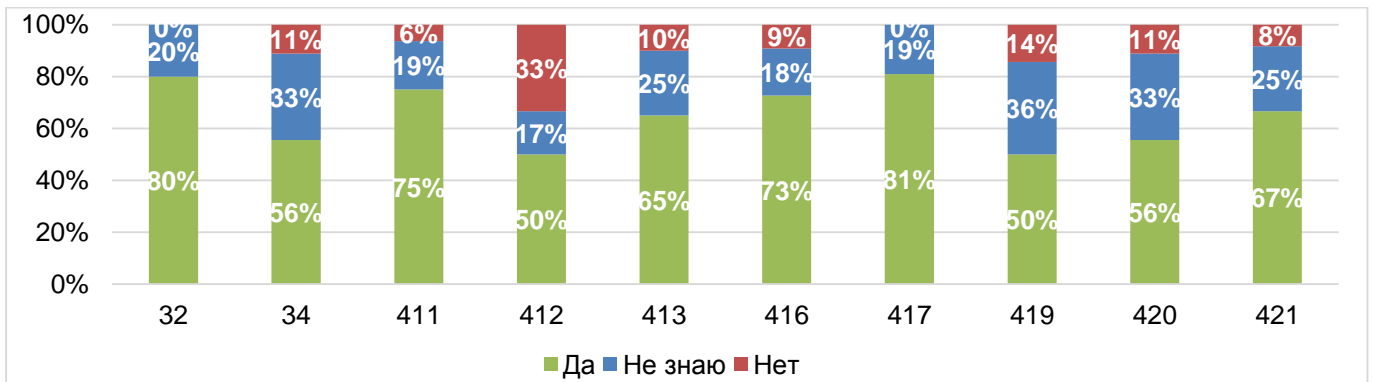
**Рис. 6 Мнение обучающихся об утверждении «Я думаю в будущем работать по выбранной профессии»**



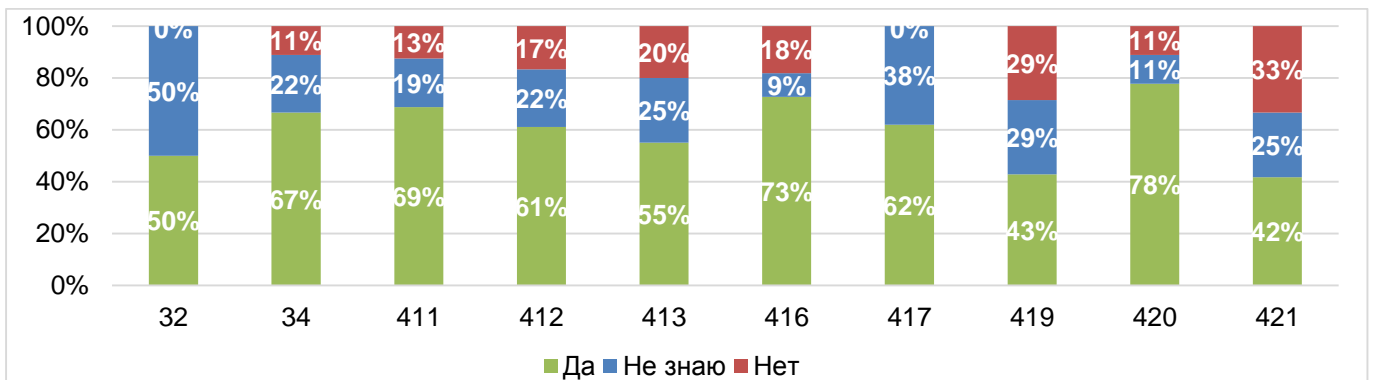
**Рис. 7** Мнение обучающихся об утверждении «Считаю, чтобы быть успешным в своей профессиональной деятельности необходимо самосовершенствоваться, повышать свою квалификацию, быть в курсе инноваций в рамках выбранной профессии»



**Рис. 8** Мнение обучающихся об утверждении «Я не сомневаюсь, что выбрал будущую профессию верно. Если бы мне снова представилась возможность выбирать профессию, я бы повторил свой выбор»

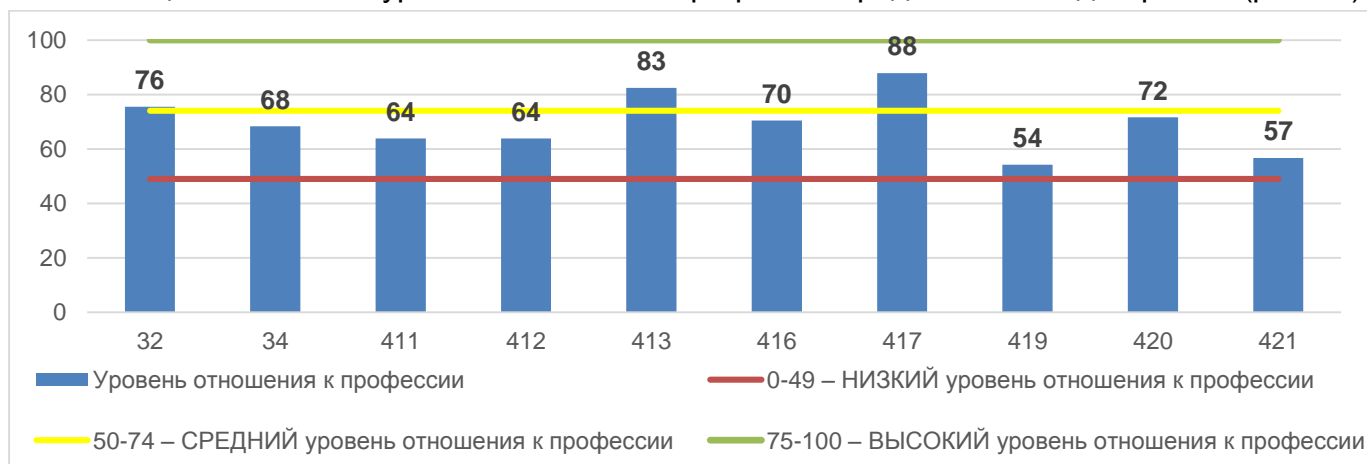


**Рис. 9** Мнение обучающихся об утверждении «Я доволен своей профессией»



**Рис. 10** Мнение обучающихся об утверждении «Я заинтересован в том, чтобы стать хорошим специалистом в выбранной мной профессии»

Общие показатели уровня отношения к профессии представлены в диаграмме (рис. 11).



**Рис. 11 Уровень отношения к профессии**

В целом, результаты опроса определили средний уровень отношения обучающихся к профессии. Высокий уровень заинтересованности показали группы 417 «Эксплуатация судового электрооборудования и средств автоматики», 413 «Дошкольное образование» и 32 «Сварщик (ручной и частично механизированной сварки (наплавки))».

Большинству респондентов (70%) нравится выбранная профессия, считают её перспективной и полезной для общества 82% обучающихся..

Продолжить обучение в вузе планируют 36% обучающихся, в основном из числа специальностей «Эксплуатация судового электрооборудования и средств автоматики», «Коррекционная педагогика в начальном образовании», «Дошкольное образование».

На высказывание «Я думаю в будущем работать по выбранной профессии» утвердительно ответили 40% обучающихся, при этом 65% опрошенных отметили, что довольны своей профессией и заинтересованы в том, чтобы стать хорошим специалистом.

Важно отметить, что 81% обучающихся считают необходимостью непрерывно повышать свою квалификацию, чтобы быть успешным в профессиональной деятельности.

Специалист ЦСТВ

СОГЛАСОВАНО  
Руководитель ВРЦ

И.В.Анохина

Е.А.Устинова